





# המדריך לאריזות "אבטחת פתיחה מובנית"

כאן ברצוננו להציג מספר מארזים לאריזת עוגיות / מאפים ושאר מוצרים, הנמכרים בשוק תחת הכותרת "אבטחת פתיחה מובנית". זאת בכדי להשוות ולהבין מהם היתרונות והחסרונות בין השיטות השונות.

מארז סוג 3 לא אבטחת פתיחה!	מארז סוג 2 לא אבטחת פתיחה!	מארז סוג 1	פטנט ה"זיפר" מבית פלסטו-ווק	קטגוריה
				תמונה
<p><b>הלשונית אינה מהווה אבטחת פתיחה!!!</b></p> <p>ניתן לפתוח את המארז, ע"י הלשוניות, בלי לקרוע את זיהוי הפתיחה.</p> <p>במשיכת השפה התחתונה למטה, ניתן לפתוח את המכסה ללא קריעת הלשונית.</p>	<p><b>הלשונית אינה מהווה אבטחת פתיחה!!!</b></p> <p>ניתן לפתוח את המארז, ע"י הלשוניות, בלי לקרוע את זיהוי הפתיחה.</p> <p>במשיכת לשונית הקצה, ניתן לפתוח את המארז בלי לקרוע את חיבור אבטחת הפתיחה.</p>	<p>הלשונית כאן, יוצרת פתיחה ניכרת* (אך לפי דעתנו בלבד – אין אנו לוקחים אחריות על כך)</p> <p>כל עוד לא נקרעה במהלך השינוע - ראה הסבר בהמשך.</p>	<p><b>אפשר לישון בשקט - פטנט ה"זיפר" יוצר פתיחה ניכרת*:</b></p> <ul style="list-style-type: none"> <li>הפטנט אושר בהחלטת בית המשפט.</li> <li>הפטנט אושר סופית ע"י רשם הפטנטים, לעניין אבטחת פתיחה.</li> <li>הפטנט נבדק ואושר ע"י עו"ד המתמחה ביותר בתחום.</li> <li>כלומר, לא ניתן לפתוח את הלשונית ללא קריעת אלמנט ה"זיפר".</li> </ul>	אופן הפתיחה
<p><b>עמידות גבוהה</b> אך עם זאת יש לזכור שהלשונית אינה מייצרת אבטחת פתיחה!</p>	<p><b>עמידות גבוהה</b> אך עם זאת יש לזכור שהלשונית אינה מייצרת אבטחת פתיחה!</p>	<p><b>עמידות נמוכה</b> בכל תזוזה בחיתוך ההיקפי ולאחר השינוע - נוצרת קריעה בלשונית שמבטלת את אבטחת הפתיחה ו/או פוגמת בה.</p>	<p><b>עמידות גבוהה</b> הפטנט עובד על שני צירים שיוצרים ווסת כאשר יש תזוזה בחיתוך ההיקפי.</p>	עמידות הלשונית בשינוע
<p><b>לשונית ענקית ובולטת מאוד</b> - פגיעה אסטטית בנראות המארז.</p>	<p><b>גדול ולא אסטטי</b> ויזואלית אינו יפה ופוגע בנפח התפעולי.</p>	<p><b>גדול ולא אסטטי</b> ויזואלית אינו יפה ופוגע בנפח התפעולי.</p>	<p><b>קטן ומינימליסטי</b> הלשונית כמעט ואינה בולטת החוצה.</p>	גודל לשונית הפתיחה
<p><b>שתי פעולות לפתיחה</b></p>	<p><b>פעולה אחת לפתיחה</b></p>	<p><b>שלוש פעולות עד לפתיחה</b> קריעת לשונית אחת, קריעת לשונית שנייה ואח"כ פתיחת הלשונית השפה.</p>	<p><b>פעולה אחת עד לפתיחה</b> יש למשוך בכיוון למעלה</p>	מספר הפעולות שיש לבצע עד לפתיחה
<p><b>קיימת סכנה לבטיחות המוצר</b> - לאחר הפתיחה נשארת לשונית פלסטיק, שקופה, שיכולה לגרום לחנק, בנפילתה למארז.</p>	<p><b>אין סכנה מובנית באופן הפתיחה</b></p>	<p><b>קיימת סכנה לבטיחות המוצר</b> - לאחר הפתיחה נשארות שתי חתיכות פלסטיק שקופות וחדות, שיכולות לגרום לחנק.</p>	<p><b>אין סכנה מובנית באופן הפתיחה</b></p>	בטיחות המוצר
<p><b>עלות נמוכה</b></p>	<p><b>עלות נמוכה</b></p>	<p><b>עלות גבוהה</b></p>	<p><b>עלות בינונית</b></p>	עלות המוצר

\* זאת בהתאם למבחן האדם הסביר.

• טל"ח  
• בדיקות המארזים בוצעו בפלסטו-ווק בהסתמך על אנשי המקצוע ומהנדסי החברה וגם ע"י עו"ד מתמחה בתחום.